



- Setze den Akku niemals hohen Temperaturen aus! (z.B. Ofen, Grill, Herd, Heizung, Fritteuse)
- Lade den Akku getrennt von leicht entzündlichen Materialien! (z.B. Kartons und Taschen)
- Lade den Akku nicht auf brennbaren Oberflächen! (z.B. Holzregal, Kartons, Garderobe)
- Lade den Akku nicht in feuchter Umgebung! (z.B. Spülküche, Kühlschrank, Kühlhaus, Klima- oder Lüftungsanlage)
- Lade den Akku so, dass er nicht hinunterfallen, oder jemand auf ihn drauf treten kann!
- Optimal lagerst du den Akku bei etwa +10 bis 25 °C. Sorge für eine gute Durchlüftung der Lagerstätte!
- Wir empfehlen zwischen der Steckdose und dem Ladegerät den Einsatz einer geeigneten Zeitschaltuhr!
- Verwende ausschließlich Mehrfachstecker mit Überspannungsschutz!

Akku laden

1. Akku ausschalten.
2. Ladebuchse öffnen.
3. Ladestecker des Ladegerätes in Ladebuchse des Akkus stecken.
4. Ladegerät mit Steckdose verbinden (ausschließlich das originale Ladegerät von enviado verwenden).
5. Nach Abschluss des Ladevorgangs Ladegerät vom Akku trennen.
6. Lade den Akku **niemals** über Nacht oder unbeaufsichtigt.

GEFAHR

BRANDGEFAHR

Akku **niemals** über Nacht bzw. unbeaufsichtigt laden!

WARNUNG

KURZSCHLUSSGEFAHR

Akku ausschalten, bevor du ihn ins Bike einsetzt oder entnimmst!


WARNUNG

KURZSCHLUSSGEFAHR

Akku zuerst mit dem Ladegerät verbinden und danach das Ladegerät mit der Steckdose verbinden!

HINWEIS

Der Ladezyklus kann bis zu 7 Stunden dauern. Dauert der Ladezyklus ungewöhnlich lange, trenne den Akku vom Ladegerät und wende dich an enviado.




Dein Akku hat einen Defekt? Melde dich bei uns!

Nehme niemals selbst Eingriffe am Akku vor. Es besteht erhöhte Verletzungsgefahr.

Bei Fehlfunktionen oder sichtbaren Schäden, melde dich bei enviado. Defekte Akkus nimmt enviado zurück. Bitte kontaktiere uns; enviado organisiert den Rücktransport und sendet dir einen Tauschakku.


Telefon: 02582 902 83 54
WhatsApp: 0157 388 229 12
Mail: service.enviado.de



melde dich beim
enviado service

BATTERY SAFETY INSTRUCTIONS

enviado



- Never expose the battery to high temperatures! (e.g. oven, grill, cooker, heater, deep fryer)
- Charge the battery separately from easily inflammable materials! (e.g. cardboard boxes and bags)
- Do not charge the battery on flammable surfaces! (e.g. wooden shelves, cardboard boxes, coat racks)
- Do not charge the battery in a damp environment! (e.g. scullery, refrigerator, cold store, air conditioning or ventilation system)
- Charge the battery in such a way that it cannot fall down or be stepped on!
- Ideally, you should store the battery at a temperature between +10 and 25 °C. Ensure that the storage area is well ventilated!
- We recommend the use of a suitable timer switch between the socket and the charger.
- Only use power strip with overvoltage protection!

Battery charging

1. Switch off the battery.
2. Open the charging socket.
3. Insert the charging plug of the charger into the charging socket of the battery. Plug the charging plug of the charger into the charging socket of the battery.
4. Connect the charger to the socket (only use the original charger from enviado).
5. When charging is complete, disconnect the charger from the battery.
6. Never charge the battery overnight or leave it unattended.

DANGER

FIRE HAZARD

Never charge the battery overnight or unattended!

WARNING

SHORT CIRCUIT HAZARD

Switch off the battery before inserting or removing it from the bike!


WARNING

SHORT CIRCUIT HAZARD

Connect the battery to the charger first and then connect the charger to the socket!

NOTE

The charging cycle can take up to 7 hours. If the charging cycle takes an unusually long time, disconnect the battery from the charger and contact enviado.



Your battery has a defect? Contact us!

Never tamper with the battery yourself. There is an increased risk of injury.

In case of malfunction or visible damage, contact enviado. Defective batteries are taken back by enviado. Please contact us; enviado will organise the return transport and send you a replacement battery.

Phone: 02582 902 83 54
WhatsApp: 0157 388 229 12
Mail: service.enviado.de



 **Contact
enviado service**